

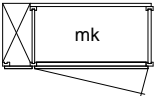











# RENVOOI






































## Algemeen


- alle maten zijn circa maten / alle maten zijn aangegeven in centimeters (cm)
- kleuren zijn indicatief en kunnen afwijken van de werkelijkheid
- de installatiepunten kunnen om technische redenen nog aan wijzigingen onderhevig zijn
- definitieve plaats zonnepanelen nader te bepalen
- leidingen langs het dak in het zicht, afhankelijk van verdere uitwerking installaties
- bij de zolder verdieping is de maatvoering aangegeven tot 1500+vl. lijn

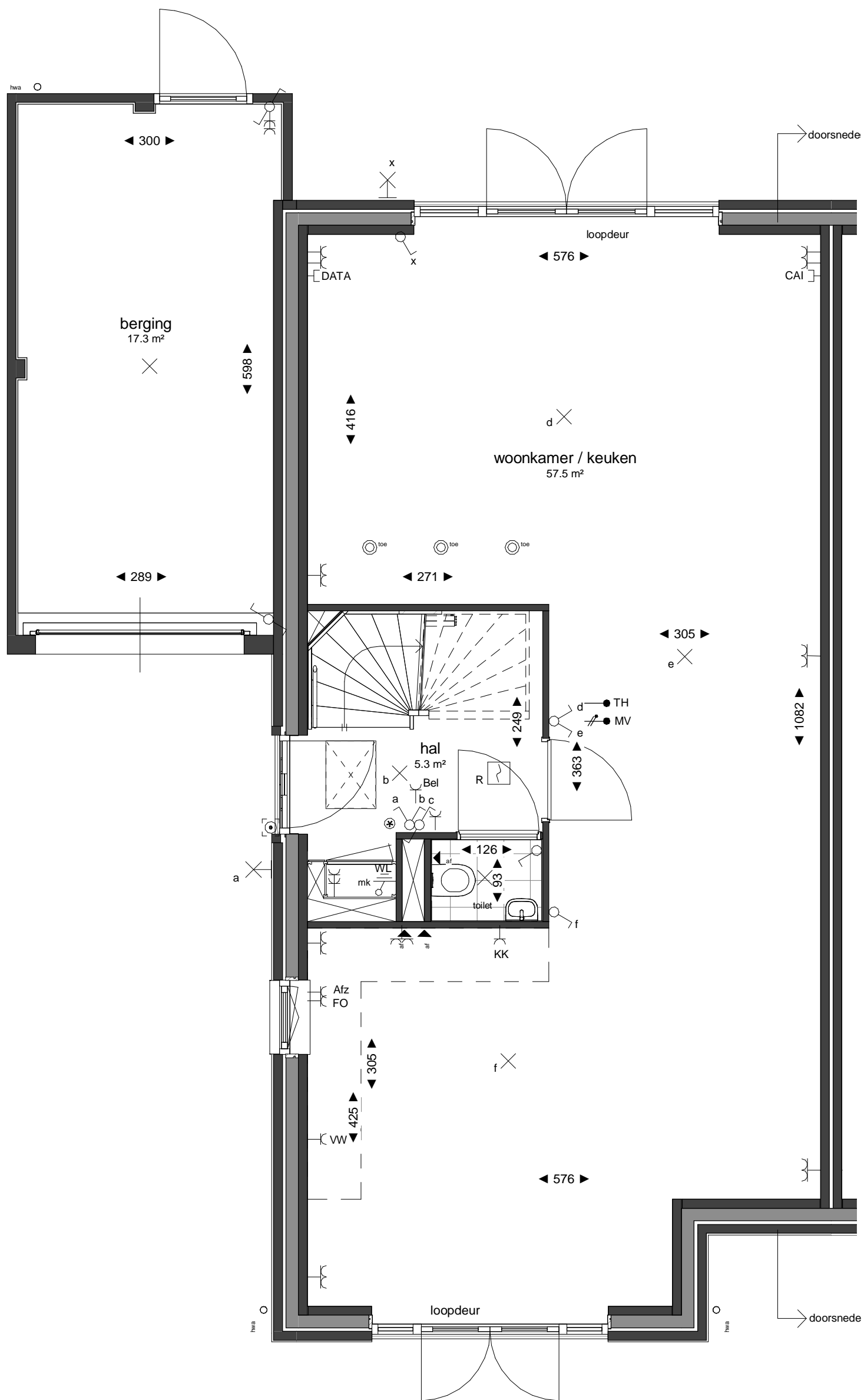
## Bouwkundig

	hemelwaterafvoer
	inspectieluik
	meterkast
	opstelplaats warmtepomp met boiler
	opstelplaats luchtbehandeling, wtw unit
	omvormer zonnepanelen
	verdeler vloerverwarming
	verdeler vloerverwarming onder trap
	badkamerradiator
	opstelplaats keuken
	opstelplaats wasmachine
	opstelplaats wasdroger

## Renvooi installaties

	enkele schakelaar
	wisselschakelaar
	dubbele schakelaar
	werkschakelaar pv-panels
	enkele wandcontactdoos
	dubbele wandcontactdoos
	dubbele wandcontactdoos horizontaal (twee elementen)
	dubbele wandcontactdoos horizontaal
	aansluitpunt elektrisch koken
	aansluitpunt vaatwasser
	aansluitpunt koelkast
	aansluitpunt afzuigkap
	aansluitpunt oven
	aansluitpunt magnetron
	aansluitpunt wasmachine
	aansluitpunt wasdroger
	aansluitpunt warmtepomp
	aansluitpunt wtw unit
	aarding waterleiding
	centraal aardpunt
	aansluitpunt elektrische radiator
	thermostaat
	schakelaar mechanische ventilatie
	aansluitpunt CAI
	aansluitpunt UTP (telefoon / data)
	leiding voorzien van cat6 kabel (niet afgemonteerd met wandcontactdoos)
	aansluiting omvormer pv-panels
	aarding pv-panels
	plafondaansluitpunt verlichting
	wandaansluitpunt verlichting
	armatuur berging aangesloten op schemerschakelaar
	aansluitpunt bel
	drukknop bel
	rookmelder
	voedingskabel berging
	afzuigpunt mechanische ventilatie plafond
	toevoer mechanische ventilatie plafond
	afzuigpunt mechanische ventilatie wand

  	Wijz.	Datum
	0	15-09-2020
	A	10-11-2020
Project:	CottagePark Waddinxveen	
Omschrijving:	Koperscontracttekening Renvooi	
Schaal:	1 : 50	
TEK.NR:	VK-002	



⊕ inspectie mogelijkheid voor douche wtw

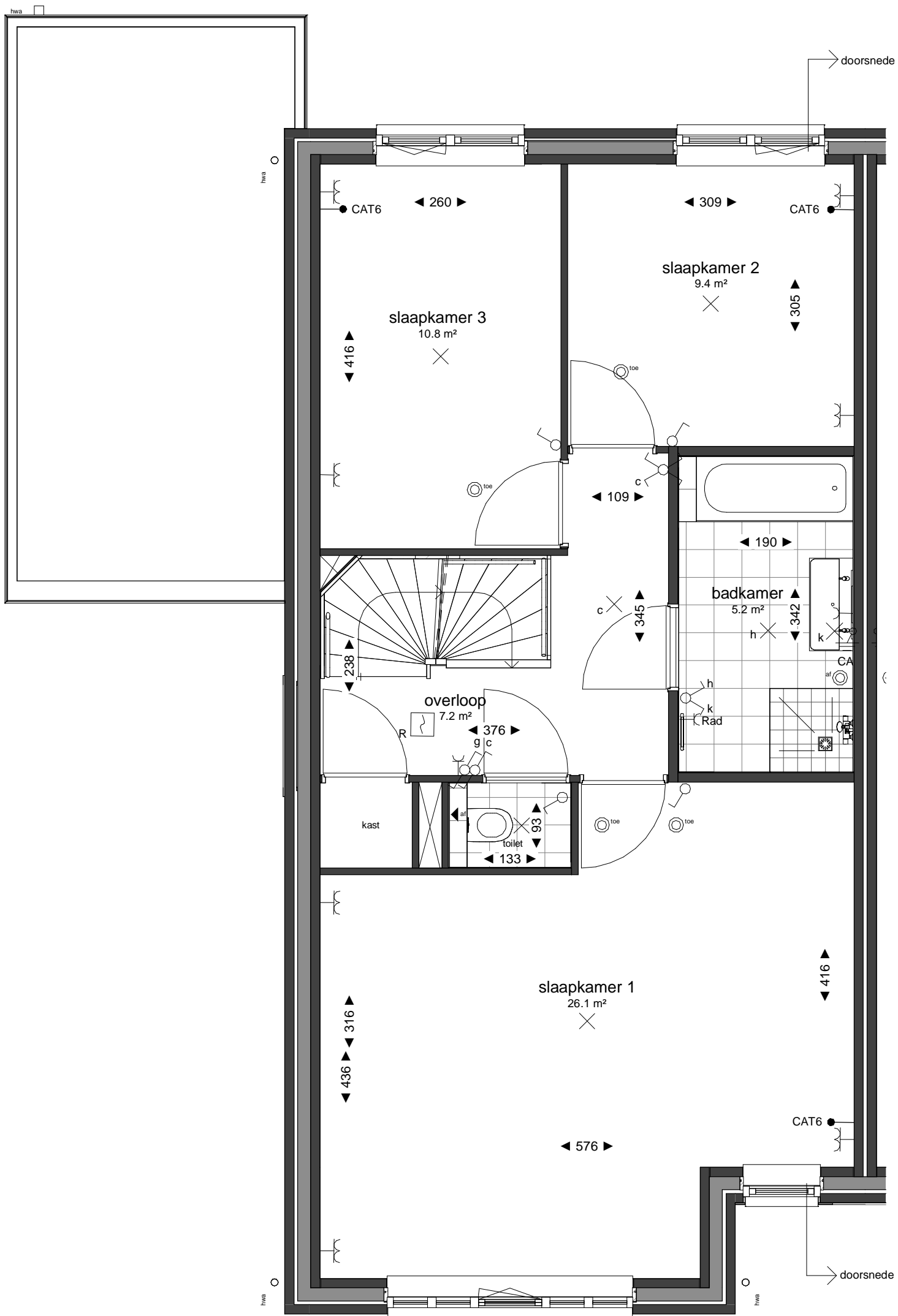


Project:	CottagePark Waddinxveen
Omschrijving:	Koperscontracttekening Bouwnummer 39 - begane grond

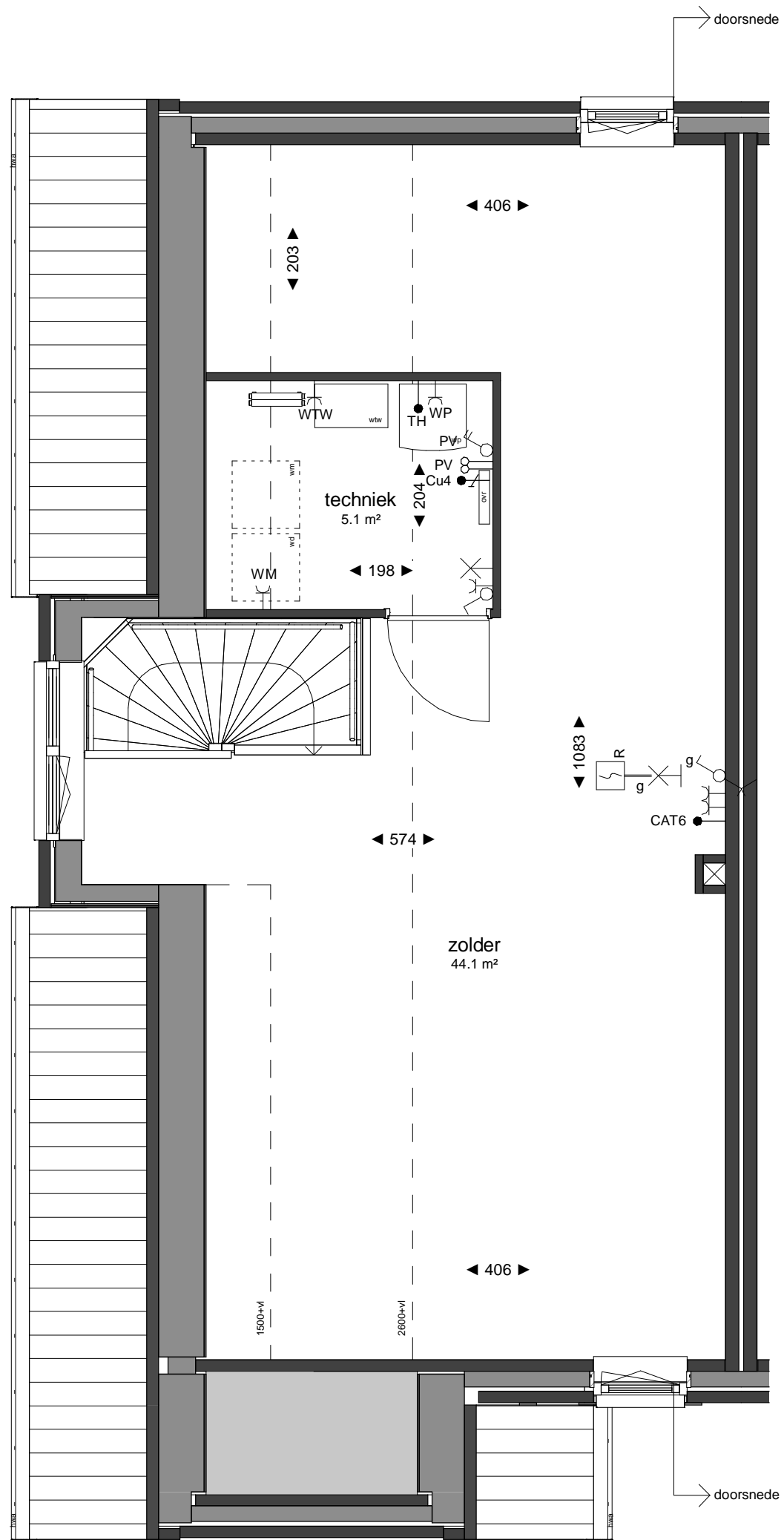
Wijz.	Datum
0	15-09-2020
A	10-11-2020
B	

Schaal:	As indicated
TEK.NR:	VK-390



  	Wijz.	Datum
	0	15-09-2020
	A	10-11-2020
Project:	CottagePark Waddinxveen	
Omschrijving:	Koperscontracttekening Bouwnummer 39 - verdieping 1	
Schaal:	1 : 50	
TEK.NR:	VK-391	




  	Wijz.	Datum
	0	15-09-2020
	A	10-11-2020
Project:	CottagePark Waddinxveen	
Omschrijving:	Koperscontracttekening Bouwnummer 39 - verdieping 2	
Schaal:	1 : 50	
TEK.NR:	VK-392	




Voorgevel

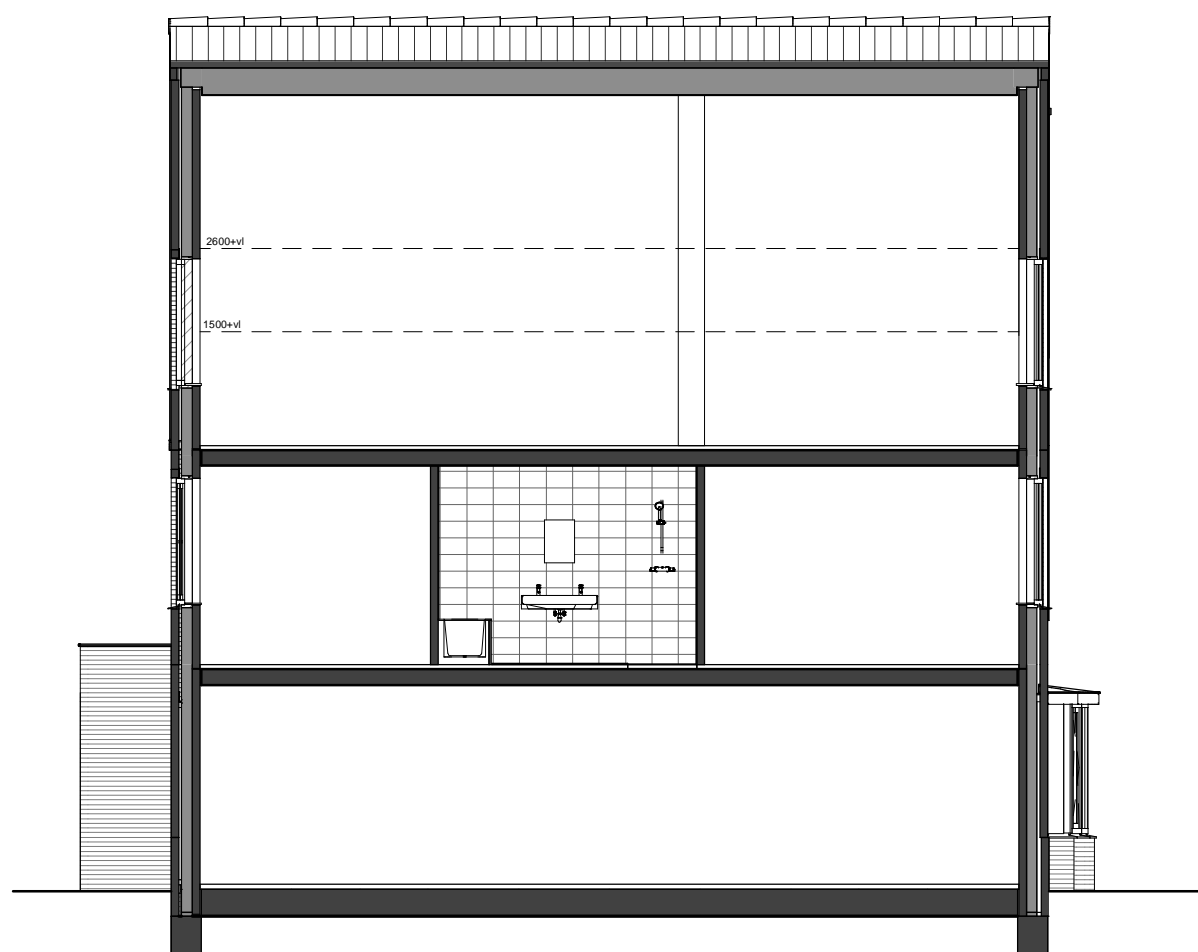


Achtergevel



Zijgevel

  	Wijz.	Datum
	0	15-09-2020
	A	10-11-2020
Project:	CottagePark Waddinxveen	
Omschrijving:	Koperscontracttekening Bouwnummer 39 - gevels	
Schaal:	1 : 100	
TEK.NR:	VK-393	



Doorsnede

  	Project:	CottagePark Waddinxveen	Wijz.	Datum
	Omschrijving:	Koperscontracttekening Bouwnummer 39 - doorsnede	0	15-09-2020
			A	10-11-2020
			B	
			Schaal:	1 : 100
			TEK.NR:	VK-394