








































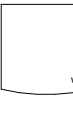







Renvooi installaties

	enkele schakelaar		aansluitpunt magnetron		leiding voorzien van cat6 kabel (niet afgemonteerd met wandcontactdoos)		afzuigpunt mechanische ventilatie wand
	wissel schakelaar		aansluitpunt wasmachine		aansluiting omvormer pv-panelen		afzuigpunt mechanische ventilatie plafond
	dubbele schakelaar		aansluitpunt wasdroger		aarding pv-panelen		toevoer mechanische ventilatie wand
	werkschakelaar pv-panelen		aansluitpunt warmtepomp		plafondaansluitpunt verlichting		toevoer mechanische ventilatie plafond
	enkele wandcontactdoos		aansluitpunt wtw unit		wandaansluitpunt verlichting		intercom
	dubbele wandcontactdoos		aarding waterleiding		armatuur berging aangesloten op schemerschakelaar		
	dubbele wandcontactdoos horizontaal		centraal aardpunt		aansluitpunt bel		
	aansluitpunt elektrisch koken		aansluitpunt elektrische radiator		drukknop bel		
	aansluitpunt vaatwasser		thermostaat		roekmelder		
	aansluitpunt koelkast		schakelaar mechanische ventilatie				
	aansluitpunt afzuigkap		aansluitpunt CAI				
	aansluitpunt oven		aansluitpunt UTP (telefoon / data)				

Algemeen

- alle maten zijn circa maten / alle maten zijn aangegeven in centimeters (cm)
- kleuren zijn indicatief en kunnen afwijken van de werkelijkheid
- de installatiepunten kunnen om technische redenen nog aan wijzigingen onderhevig zijn
- bij de 3e en 4e verdieping is de maatvoering ter plaatsen van schuine dakvlakken aangegeven tot de lijn op 150cm +vloerpeil

Bouwkundig

	hemelwaterafvoer
	opstelplaats warmtepomp met boiler
	opstelplaats luchtbehandeling, wtw unit
	verdeler vloerverwarming
	badkamerradiator
	opstelplaats keuken
	opstelplaats wasmachine
	opstelplaats wasdroger
	leidingschacht

